

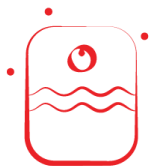




WESTER WPAE

НАСОС ПОВЫШЕНИЯ ДАВЛЕНИЯ ЭНЕРГОЭФФЕКТИВНЫЙ

Wester. Быть с лидером – лучший выбор



Энергоэффективный насос повышения давления Wester серии WPAE



Бытовой насос повышения давления предназначен для увеличения давления воды в системах водоснабжения, обеспечивая стабильное водоснабжение в домах и квартирах. Включение и отключение по датчику протока.

Преимущества насоса Wester серии WPAE



Умная экономия

Интеллектуальное частотное управление снижает энергопотребление.



Комфортный напор

Максимальное давление 1,8 атм для стабильной работы сантехники.

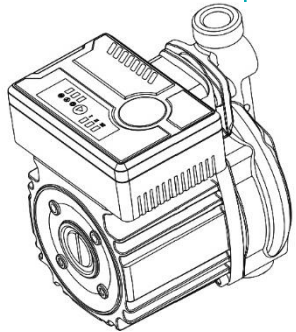


Легкий монтаж

Компактная конструкция для быстрой установки.

Условные обозначения насоса Wester серии WPA

WPA 15 - 180 E



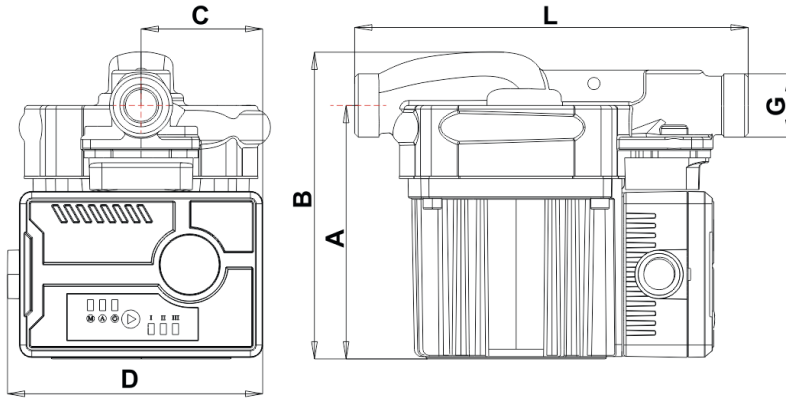
Электронное управление

Максимальный напор, м вод. ст.

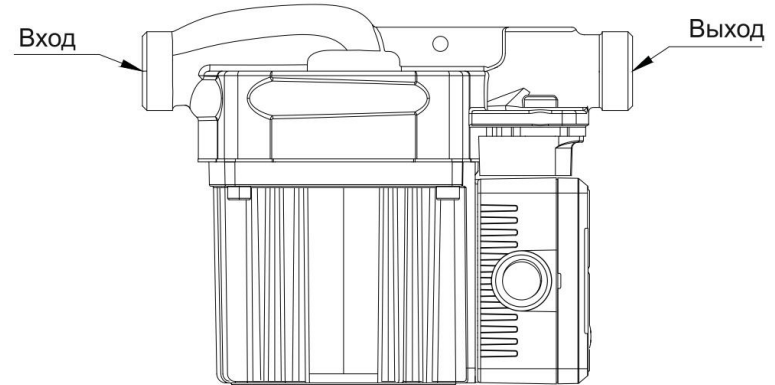
Диаметр подключения, мм

Серия

Габаритные размеры и технические параметры насоса Wester серии WPAE



Модель	A, мм	B, мм	C, мм	D, мм	L, мм	Подключение
WPA 15-180E	104	126	50	105	162	3/4"



Модель	Подключение	Максимальный расход, м ³ /ч	Максимальный напор (м)	Мощность, Вт
WPA 15-180E	1/2"	2	18	120

Габаритные размеры и технические параметры насоса Wester серии WPAE

